


FONDO NACIONAL DE GARANTIAS S.A.


Estado de situación financiera


Por los años terminados en 31 de diciembre de 2016 - 2015 y 1 de enero de 2015

(Expresado en miles de pesos)

	Nota	2016	2015	ESFA
Activo				
Efectivo y equivalentes a efectivo	4	<u>85.856.361</u>	<u>174.754.698</u>	<u>107.460.302</u>
Efectivo		76.650.529	169.749.094	105.549.710
Equivalentes al efectivo		9.205.832	5.005.604	1.910.592
Activos financieros de Inversión	5	<u>810.525.840</u>	<u>667.876.833</u>	<u>663.318.223</u>
Instrumentos de deuda a valor razonable con cambios en resultados		437.308.692	352.632.323	343.764.730
Instrumentos de deuda al costo amortizado con cambios en resultados		250.568.781	213.349.663	210.036.457
Instrumentos de deuda disponibles para la venta con cambios en ORI		82.328.247	68.057.701	81.449.297
Instrumentos de patrimonio a valor razonable con cambios en resultados		40.320.120	33.837.146	28.067.739
Cartera de créditos por pago de siniestros	6	<u>-</u>	<u>-</u>	<u>-</u>
Cartera comercial		161.907.752	273.011.369	226.312.411
Cartera microcréditos		12.978.152	20.633.190	16.233.907
Cartera vivienda		-	6.564	24.185
Deterioro de cartera		174.885.904	293.651.123	242.570.503
Cartera de créditos a empleados		<u>2.034.602</u>	<u>2.731.541</u>	<u>3.243.889</u>
Cuentas por cobrar neto	7	<u>133.133.946</u>	<u>83.091.372</u>	<u>53.955.164</u>
Propiedades y equipo neto	8	<u>11.700.302</u>	<u>11.239.948</u>	<u>11.714.775</u>
Otros activos		<u>27.334.090</u>	<u>22.644.160</u>	<u>20.423.638</u>
Inversiones en asociadas e instrumentos de patrimonio neto	9	25.887.837	21.245.065	19.268.489
Propiedades de inversión	10	44.261	44.770	45.280
Activos mantenidos para la venta	11	13.608	13.608	-
Impuesto de renta diferido	12	1.068.249	927.525	578.659
Otros	13	320.135	413.192	531.210
Total Activos		<u>1.070.585.141</u>	<u>962.338.552</u>	<u>860.115.991</u>
Pasivos				
Provisiones de garantías	14	<u>557.256.502</u>	<u>482.895.192</u>	<u>439.352.762</u>
Provisión para reservas de siniestralidad		525.382.056	465.691.049	410.440.612
Provisión para devolución de comisiones		31.874.446	17.204.143	28.912.150
Cuentas por pagar	15	<u>36.327.572</u>	<u>36.135.372</u>	<u>18.748.953</u>
Otros pasivos y provisiones		<u>17.180.401</u>	<u>15.730.394</u>	<u>38.918.195</u>
Beneficios a empleados	16	1.988.263	1.753.836	1.561.986
Impuesto de renta diferido	17	4.692.300	2.455.477	29.890.911
Otros pasivos	18	8.946.636	9.428.527	6.692.473
Otras provisiones	19	1.553.202	2.092.554	772.825
Total Pasivos		<u>610.764.475</u>	<u>534.760.958</u>	<u>497.019.910</u>
Patrimonio				
Capital suscrito y pagado	20	381.377.065	370.444.890	370.444.890
Reservas	21	30.993.055	26.843.291	27.228.135
Utilidad ejercicio anterior		2.843.105	-	-
Resultado del Ejercicio		31.588.584	17.925.075	5.819.670
Efectos de adopción por primera vez	22	69.074	52.542	29.312.253
Otro Resultado Integral	23	13.087.931	12.311.796	11.084.361
Total Patrimonio		<u>459.820.666</u>	<u>427.577.594</u>	<u>363.096.081</u>
Total pasivos y patrimonio		<u>1.070.585.141</u>	<u>962.338.552</u>	<u>860.115.991</u>


JUAN CARLOS DURAN ECHEVERRI
Representante Legal


DIANA JANETH PINEDA MENDOZA
Contador
T.P. 73336 - T


CRISTÓBAL URIBE CASTELLANOS
Revisor Fiscal
T.P. No. 7968 - T
Designado por Amézquita & Cía. S.A.
(Vease mi dictamen adjunto)

FONDO NACIONAL DE GARANTIAS S.A.
Estados de resultados y otro resultado integral


Por los años terminados en 31 de diciembre de 2016 - 2015

(Expresado en miles de pesos)

	Nota	2016	2015
Ingresos de operación		495.549.923	430.060.765
Ingresos por comisiones neto	24	383.390.930	352.829.589
Ingresos por inversiones y similares	25	75.342.899	54.684.227
Recuperación de provisiones de cartera castigada e intereses	26	36.816.094	22.546.949
Gastos de operación		410.910.941	359.595.092
Gastos de Siniestralidad	27	358.063.001	307.086.804
Deterioro de cartera		233.025.639	188.961.810
Pago de siniestros sin recuperación		65.346.355	62.726.048
Provisión para Reservas de Siniestralidad		59.691.007	55.398.946
Comisiones	28	17.300.718	18.987.013
Gastos generales de administración	29	35.547.222	33.521.275
Beneficio a empleados		9.079.990	8.590.384
Honorarios		2.380.391	2.800.145
Mantenimiento		1.308.750	800.137
Impuestos		14.138.962	15.056.169
Otros		8.639.129	6.274.440
Otros Ingresos y gastos de operación neto		5.221.430	3.435.558
Otros ingresos	30	6.619.571	7.451.299
Otros gastos	31	1.398.141	4.015.741
Utilidad antes de impuestos		89.860.412	73.901.231
Impuestos		58.271.829	55.976.156
Resultado del ejercicio		31.588.583	17.925.075
Otros resultados integrales		13.087.932	12.311.796
Revalorización activos		1.733.013	1.758.829
Instrumentos financieros		9.111.243	5.556.089
Ajustes en la aplicación por primera vez de las NIIF		2.243.645	4.996.847
Otros		31	31
Resultado integral total del año		44.676.515	30.236.871



JUAN CARLOS DURAN ECHEVERRI
Representante Legal



DIANA JANETH PINEDA MENDOZA
Contador
T.P. 73336 - T



CRISTOBAL URIBE CASTELLANOS
Revisor Fiscal
T.P. No. 7968 - T
Designado por Amézquita & Cía. S.A.
(Vease mi dictamen adjunto)

FONDO NACIONAL DE GARANTIAS S.A.
Estado de flujo de efectivo

Por los años terminados en 31 de diciembre de 2016 - 2015

(Expresado en miles de pesos)


	<u>2016</u>	<u>2015</u>
Resultado del ejercicio	31.588.584	10.526.191
Depreciaciones	342.328	325.416
Amortizaciones	140.884	239.323
Valoración de inversiones neto	- 75.748.947	- 51.330.208
Provisión (Deterioro) de cartera	233.025.639	188.961.810
Provisión (Deterioro) de cuentas por cobrar	415.179	695.108
Provisión (Deterioro) bienes recibidos en pago	-	54.432
Otras provisiones (Deterioro)	-	427.952
Provisión (Deterioro) devolución de comisiones	14.670.303	17.204.143
Reintegro provisión (Deterioro) activos fijos	- 613.731	613.731
Reintegro provisión (Deterioro) Propiedades de Inversion	- 2.387	- 2.387
Reintegro otras provisiones (Deterioro) cartera de crédito	- 29.405.918	- 8.605.263
Reintegro de otras provisiones (Deterioro)	- 34.286	- 18.505
Reserva técnica	62.728.019	62.739.803
Liberación reserva técnica	- 3.037.013	- 7.340.856
Venta de activos fijos neto	7.284	-
Impuesto Diferido	1.974.483	8.979.379
Impuesto Renta y Complementarios	56.297.346	54.395.661
	<u>292.347.767</u>	<u>277.009.826</u>
ACTIVIDADES DE OPERACIÓN		
Disminución (Aumento de cartera de créditos)	- 202.922.782	- 179.844.198
Disminución (aumento) de cuentas por cobrar	- 86.200.873	- 65.881.663
(Aumento) disminución de otros activos	- 47.826	- 121.371
(Disminución) de cuentas por pagar	48.938.051	69.169.453
(Disminución) de otros pasivos	234.427	285.674
Aumento de pasivos estimados	- 1.021.242	- 25.098.699
Intereses percibidos	10.077.070	8.016.128
Dividendos recibidos	3.304.211	3.587.091
Pago de comisiones de garantías	- 17.300.718	- 18.987.013
Pago de siniestros	- 65.346.355	- 62.726.048
Efectivo Neto Provisto por las Actividades de Operación	- 310.286.037	- 271.600.647
ACTIVIDADES DE INVERSIÓN		
Disminución en bienes recibidos en dación de pago	-	68.040
Disminución (aumento) en propiedades y equipo	- 193.339	- 461.423
(Aumento) en inversiones, derivados e interbancarios	- 72.187.906	40.109.660
Efectivo Neto Usado en las Actividades de Inversión	- 72.381.245	39.580.197
ACTIVIDADES DE FINANCIACIÓN		
Pago de dividendos	- 31	- 6.204.514
Resultados acumulados Convergencia	- 2.779.018	25.414.522
Efectivo Usado en las Actividades de Financiación	- 2.779.049	19.210.008
DISMINUCIÓN DEL EFECTIVO		
Efectivo al inicio del año	<u>169.749.094</u>	<u>105.549.710</u>
Efectivo al Final del Año	<u>76.650.529</u>	<u>169.749.093</u>



JUAN CARLOS DURAN ECHEVERRI
Representante Legal



DIANA JANETH PINEDA MENDOZA
Contador
T.P. 73336 - T



CRISTOBAL URIBE CASTELLANOS
Revisor Fiscal
T.P. No. 7968 - T
Designado por Amézquita & Cia. S.A.
(Vease mi dictamen adjunto)

FONDO NACIONAL DE GARANTÍAS S.A.
Estado de cambios en el patrimonio

Por los años terminados en 31 de diciembre de 2016 - 2015
(Expresado en miles de pesos)

	Capital suscrito y pagado	Reservas				Inversiones	ORI	Resultados acumulados convergencia NIIF	Resultado neto del ejercicio	Patrimonio de los accionistas
		Legal	Especial	Estabilización						
Saldos a 1 de enero de 2015	\$ 370.444.890	3.993.648	1.407.178	14.791.501	7.035.808	(11.084.361)	(29.312.253)	5.819.670	363.096.081	
Suscripción de acciones	0	0	0	0	0	0	0	0	0	
Reservas	0	581.967	290.983	1.163.934	(2.421.729)	0	0	0	(384.845)	
Revalorización de activos	0	0	0	0	0	25.816	0	0	25.816	
Ganancias no realizadas en Inversiones	0	0	0	0	0	(2.018.365)	0	0	(2.018.365)	
Ajustes en la aplicación por primera vez de las NIIF	0	0	0	0	0	25.388.706	29.364.795	0	54.753.501	
Utilidad neta del ejercicio	0	0	0	0	0	0	0	17.925.075	17.925.075	
Distribución utilidades 2014	0	0	0	0	0	0	0	(5.819.670)	(5.819.670)	
Saldos al 31 de diciembre de 2015	\$ 370.444.890	4.575.615	1.698.161	15.955.435	4.614.079	12.311.796	52.542	17.925.075	427.577.593	
Suscripción de acciones	10.932.175	0	0	0	0	0	0	0	10.932.175	
Reservas	0	1.508.197	754.098	3.016.394	(1.128.925)	0	0	0	4.149.764	
Revalorización de activos	0	0	0	0	0	(25.816)	0	0	(25.816)	
Ganancias no realizadas en Inversiones	0	0	0	0	0	3.555.153	0	0	3.555.153	
Ajustes en la aplicación por primera vez de las NIIF	0	0	0	0	0	(2.753.202)	(121.616)	0	(2.874.818)	
Utilidad neta del ejercicio	0	0	0	0	0	0	0	31.588.585	31.588.585	
Distribución utilidades 2015	0	0	0	0	0	0	0	(15.081.970)	(15.081.970)	
Saldos al 31 de diciembre de 2016	\$ 381.377.065	6.083.812	2.452.259	18.971.829	3.485.154	13.087.931	(69.074)	34.431.690	459.820.666	



JUAN CARLOS DURAN ECHEVERRI
Representante Legal



DIANA JANETH PINEDA MENDOZA
Contador
HC-733336 - T



CRISTÓBAL URIBE CASTELLANOS
Revisor Fiscal

T. P. No. 7968 - T
Designado por Amésquita & Cia. S.A.
(Vea-se mi dictamen adjunto)